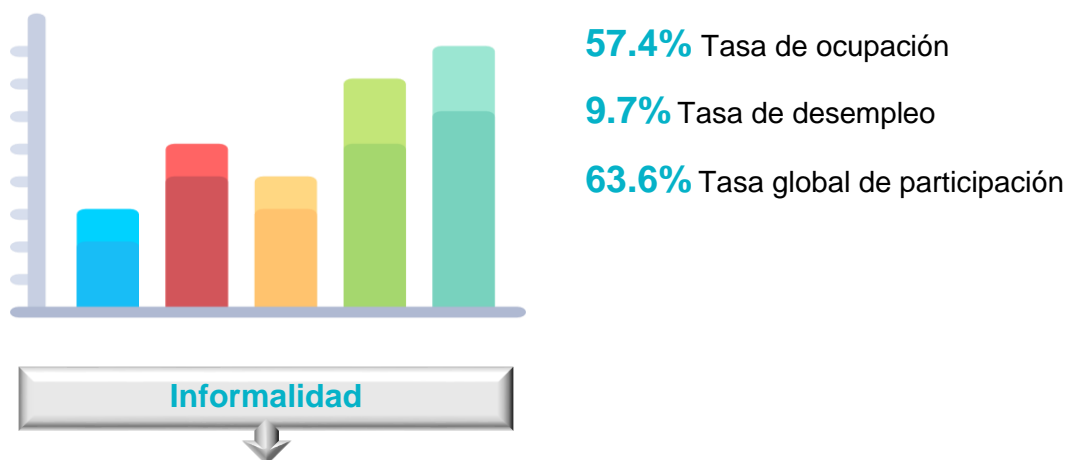


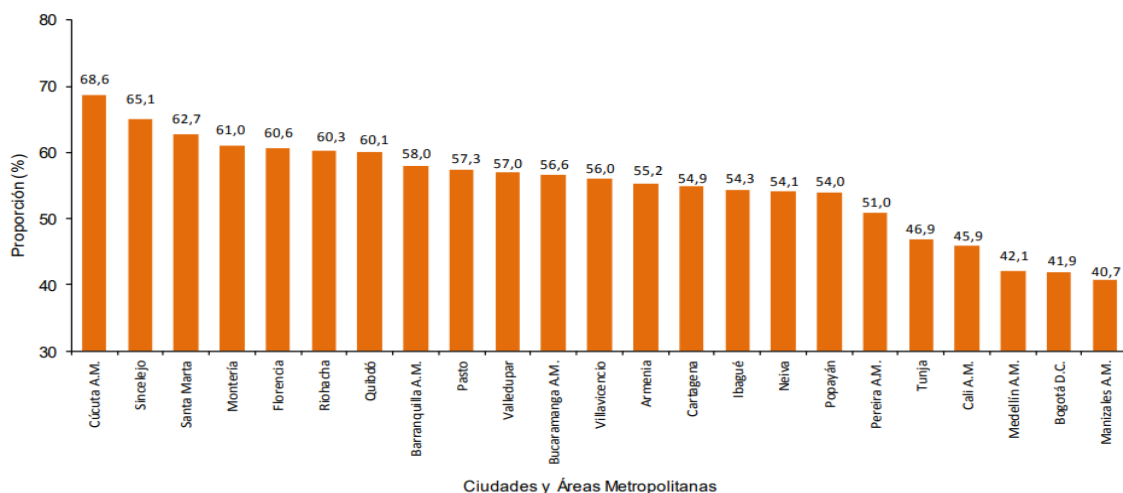
Tendencias Laborales

A continuación, se hace un recuento del mercado laboral colombiano según cifras del DANE y se relacionan con el informe de tendencias laborales de empleo.com y el reporte que esta empresa le hace a la Universidad Cooperativa de Colombia. Con esta información se evidencia las tendencias laborales del mercado laboral colombiano.

Según datos del DANE el mercado colombiano presenta las siguientes características:



**Gráfico 3. Proporción de la población ocupada informal según ciudad
23 ciudades y áreas metropolitanas
Trimestre abril - junio 2018**



Fuente: DANE, GEIH.

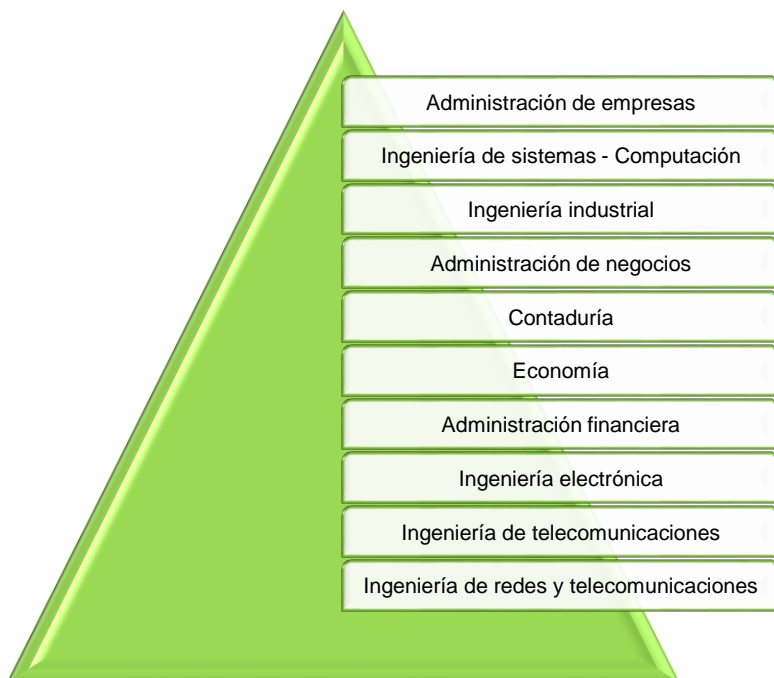
Según datos del OLE (Observatorio Laboral Para la Educación):



78.13% de los graduados está empleado en el mercado formal

\$2.662.737 ganan en promedio los graduados de educación superior

Elempleo.com en su informe de tendencias laborales del segundo trimestre de 2018, analiza la dinámica del mercado laboral que evidencia en su plataforma de empleo, según este informe, la carrera con más oferta laboral en Colombia es Administración de empresas, pero también se destaca que entre las primeras 10 carreras con más demanda hay 5 ingenierías.




¿Por qué hay tantas ingenierías presentes en este listado?

Según Ximena Morgan, gerente general de empleo.com, “Las ingenierías han sido desde hace varios años carreras apetecidas por los jóvenes por la versatilidad que ofrecen a la hora de desempeñarse laboralmente. Adicionalmente, en ciertos sectores la demanda por cierto tipo de ingenieros para suplir las necesidades se ha venido elevando y hace que la oferta laboral para estas profesiones aumente e incluso algunos profesionales con las bases de la Ingeniería optan por especializarse en una rama que no era directamente en la que profundizó en el pregrado”.¹

Finalmente, Morgan hizo recomendaciones para destacarse en el mercado laboral.

“Un ingeniero, como cualquier otro profesional, debe adoptar una buena actitud ante los desafíos que impone el mercado, seguir trabajando en su perfil profesional y ser cada día un mejor ser humano, enriqueciéndose con diferentes experiencias y fortaleciendo sus competencias, que seguro le ayudarán a prepararse para seguir enfrentando nuevos retos. El profesional debe entender que en un mercado tan dinámico como el que hoy en día tenemos, debe trabajar en la flexibilidad y la capacidad para adaptarse y desde ahí sobresalir, dar siempre la milla adicional y buscar nuevas formas de hacer las cosas. Al final, es dar siempre lo mejor y no quedarse quieto”.²



Oferta salarial

57% del total de ofertas laborales ofrecen entre **1 SMMLV** hasta **1.5 millones de pesos**.

18% de las ofertas ofrecen entre **1.5 millones** de pesos y **3 millones** de pesos.



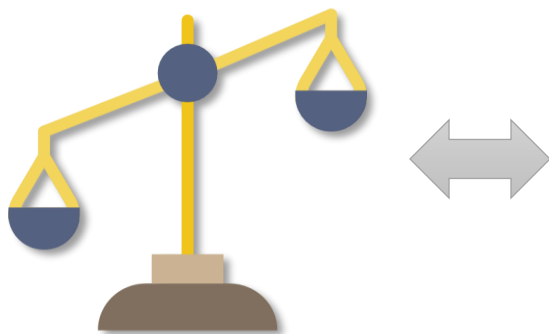
Demanda salarial

39% de las aplicaciones a ofertas están en el rango salarial de entre **1 SMMLV** y **1.5 millones** de pesos.

33% del total de aplicaciones a ofertas laborales está entre **1.5 millones** de pesos y **3 millones** de pesos.


¹ Tomado del informe de tendencias laborales, segundo trimestre de 2018. De Empleo.com. Pág. 5

² Tomado del informe de tendencias laborales, segundo trimestre de 2018. De Empleo.com. Pág. 6



Se evidencia que en general, los profesionales demandan salarios más altos que los ofrecidos por las empresas.

Sin embargo, la oferta de profesionales es mayor a la demanda que tienen las empresas, situación que lleva a los profesionales a emplearse cada vez por salarios más bajos.



Más del **50%** de quienes buscan trabajo a través del empleo.com son Universitarios.

34% de las ofertas laborales son para Universitarios.




Bogotá y sus alrededores, Medellín, Cali, Barranquilla y Bucaramanga son las ciudades donde más ofertas laborales presentaron.

68 aplicaciones por oferta en Bogotá.

74 aplicaciones por oferta en Medellín.

78 aplicaciones por oferta en Cali.



Áreas laborales más activas

1. Administrativa y Financiera
2. Comercial, Ventas y Telemarketing
3. Sistemas y Tecnología
4. Servicio al cliente
5. Salud
6. Operaciones y Procesos
7. Logística y distribución
8. Recursos Humanos
9. Producción
10. Construcción y obra

Fuentes

- Observatorio laboral para la educación- OLE-.
<http://bi.mineducacion.gov.co:8380/eportal/web/men-observatorio-laboral/consultas-avanzadas>
- Departamento Administrativo Nacional de Estadística-DANE-.
<http://www.dane.gov.co/index.php/estadisticas-por-tema/mercado-laboral>
- Eempleo.com. Informe de tendencias laborales. Segundo trimestre de 2018.