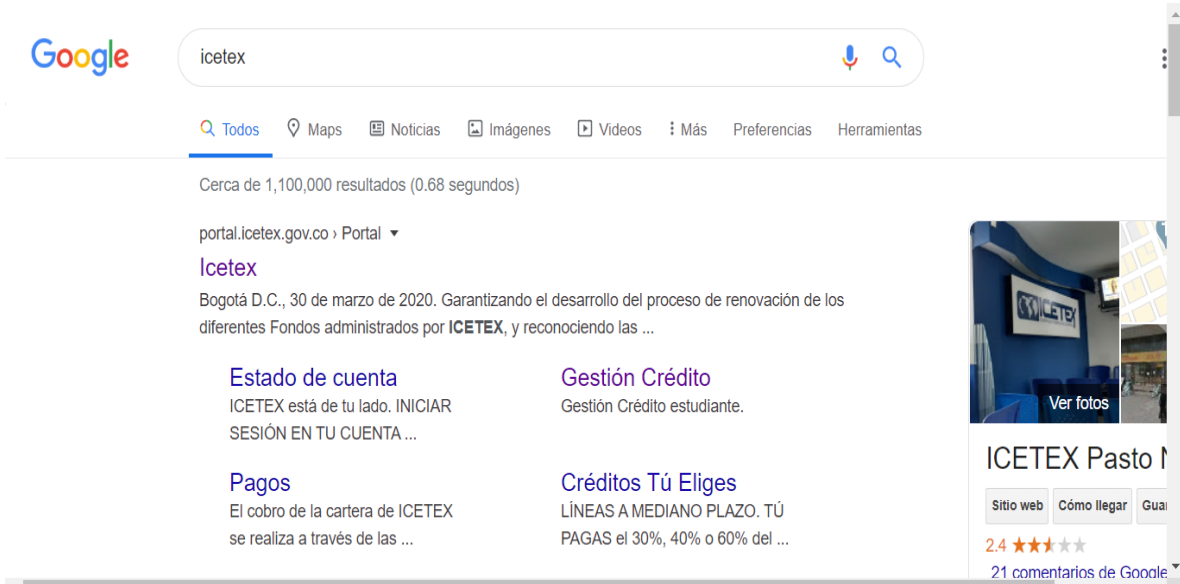



GUIA RENOVACIÓN CRÉDITO ICETEX UNIVERSIDAD COOPERATIVA DE COLOMBIA CAMPUS PASTO

1. En un navegador (Chrome-Firefox-Opera-Safari-Edge-Explorer) digitar la palabra ICETEX, a continuación, ingresar con clic izquierdo en ICETEX.



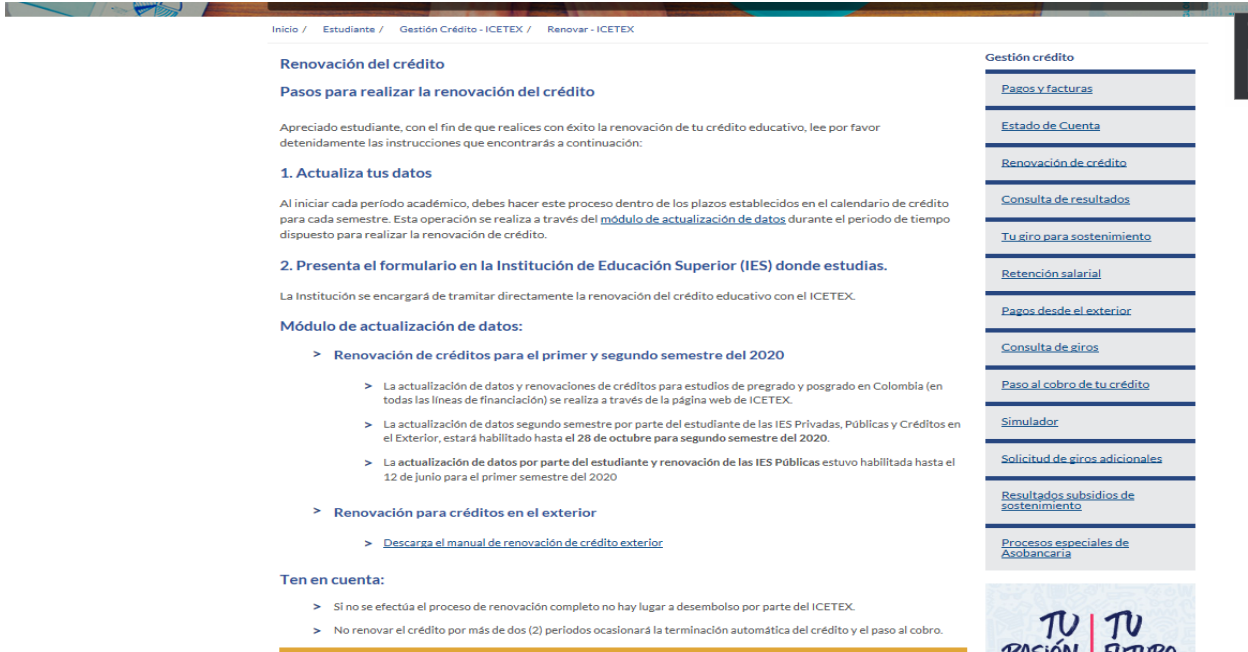
2. A continuación, dentro del portal de ICETEX, clic opción **ESTUDIANTES** donde desplegará varias opciones, seleccionar **Gestión Crédito-ICETEX**.



3. Siguiendo con el proceso, desplazarse hacia abajo donde encontrará varios iconos de información, dar clic en **RENOVAR**



4. Encontrará la siguiente información, leer con atención y seguir paso a paso.



5. Ingresar los datos solicitados en el formulario resaltado de color azul en la página, el cual al diligenciar le abrirá el formulario de actualización de datos

INSTITUTO COLOMBIANO DE CRED EDUC Y ESTUDI TEC EN EL EXT ICETEX [CO] <https://portal.icetex.gov.co/Portal/Home/HomeEstudiant>

todas las líneas de financiación) se realiza a través de la página web de ICETEX.

- > La actualización de datos segundo semestre por parte del estudiante de las IES Privadas, Públicas y Créditos en el Exterior, estará habilitado hasta el 28 de octubre para segundo semestre del 2020.
- > La actualización de datos por parte del estudiante y renovación de las IES Públicas estuvo habilitada hasta el 12 de junio para el primer semestre del 2020.

> **Renovación para créditos en el exterior**

- > [Descarga el manual de renovación de crédito exterior](#)

Ten en cuenta:

- > Si no se efectúa el proceso de renovación completo no hay lugar a desembolso por parte del ICETEX.
- > No renovar el crédito por más de dos (2) periodos ocasionará la terminación automática del crédito y el paso al cobro.

Oficina virtual
 Ingrese a la Oficina Virtual con correo electrónico y contraseña para realizar transacciones referentes a tu crédito.
 Si ya tienes usuario y contraseña, por favor inicia sesión, de lo contrario accede al link [Regístrate Aquí](#)

Correo Electrónico
 Contraseña
 Código de Seguridad

YITWK
 Ingresar

[¿Olvidaste tu contraseña?](#)

Agencia de los certificados SIC

Simulador
 Solicitud de giros adicionales
 Resultados subsidios de sostenimiento
 Procesos especiales de Asobancaria

TU PASIÓN | TU FUTURO
 Convocatoria de créditos educativos 2021-1
 Comienza a ser parte de las personas que le apuestan al cambio.
 Ingresar y preinsíbete

¡Nos transformamos por ti!
 ¡Nos transform...

Una vez actualizados los datos, imprimir el formulario y enviar junto con los documentos relacionados a continuación al correo alba.burgos@ucc.edu.co. desde el único medio oficial *correo institucional*

Documentos para enviar en un (1) solo archivo PDF

1. **Formato de Actualización de datos:** *firmar y registrar datos tales como correo, y número de teléfono*
2. **Notas del último semestre cursado:** *ver guía para descargar notas de plataforma TIMONEL, requisito nota promedio del semestre 3.0*
3. **Recibo de matrícula del semestre a cursar:** *antes de descargar el recibo en plataforma TIMONEL con su usuario y contraseña verifique que:*
 - el valor de la matrícula sea igual al valor de los créditos académicos efectivamente a matricular
 - Tramitar descuentos o saldos a favor con tesorería oscar.sanchezca@ucc.edu.co o al (2) 7336706 Ext. 2118
 - Registrar en el recibo los siguientes datos: **No de créditos a renovar y semestre a cursar**

Video actualización datos:

<https://www.youtube.com/watch?v=z1Fsfw5EdeE&t=15s>